

Geeliteippinäytteen ottaminen

Näytteenottovälineet

- ✓ geeliteippejä
- ✓ petrimaljoja
- ✓ teippiä
- ✓ lieriömäinen esine (esim. patteri)
- ✓ näytelomake ja kynä


Näytteenottovälineitä (geeliteippejä ja petrimaljoja) saa tarvittaessa Mikrobioni Oy:ltä. Geeliteippejä voi tilata suoraan myös esimerkiksi A. Seppälä Total Quality Oy:stä.

Näytteen keräys 14 vrk laskeumapölyä varten


Tutkittavassa tilassa valitaan sopiva tasopinta näytteenottoon. Pinnan tulee olla lattiatasoa korkeammalla, noin 1,5 m korkeudella, mahdollisimman häiriöttömässä paikassa, johon ei vaikuta voimakas ilmavirtaus, eikä tasoa liikutella eikä siihen kosketa. Taso puhdistetaan huolellisesti pölystä ja sille asetetaan puhdas lasilevy. Mikäli taso soveltuu sellaisenaan näytteenottoon, lasilevyä ei tarvita. Näytteenottoalueelle ei saa koskea näytteenkeräyksen aikana. Geeliteippinäyte laskeutuneesta pölystä otetaan 14 vuorokauden kuluttua näytteen keräyksen aloittamisesta.

Näytteenotto


1. Geeliteipin suojakalvo poistetaan. Teippiin kosketaan ainoastaan sen valkoisten suojareunojen kohdalta.



2. Teippi asetetaan varovasti ja hitaasti geelipinta alaspäin näytteenottopinnalle ja sitä painetaan voimakkaasti tasaisella pyöreällä apuvälineellä (esimerkiksi paristo) edestakaisin rullaten siten, että näyte tarttuu mahdollisimman tasaisesti koko alalta teippiin.



3. Teippi irrotetaan näytteenottopinnasta ja asetetaan geelipinta ylöspäin puhtaalle petrimaljalle. Teippi kiinnitetään petrimaljaan teipillä valkoisista suojareunoistaan ja petrimalja suljetaan teipillä.



4. Näytteen numero/tunnus merkitään petrimaljan kanteen ja vastaavaa tunnusta koskevat näytetiedot Mikrobionin sähköiselle läheteelle tai näytelomakkeelle.

Näytelomakkeita on saatavissa Mikrobioni Oy:n Internet-sivuilta.



Näytteiden toimittaminen laboratorioon

- **Voit toimittaa näytteet meille matkahuollon bussipakettina määräasemana Kuopio.**

Muita toimitustapoja käytettäessä ole yhteydessä laboratorioon p. 010 321 0680.

Toimitusosoite:

Mikrobioni Oy
 PL 1199, Mikrokatu 1
 70211 Kuopio

- **Vaihtoehtoisesti voit tuoda näytteet suoraan laboratorioon**

Käyntiosoite:

Mikrobioni Oy
 Mikrokatu 1, R-osa
 70211 Kuopio

Laboratorio on avoinna arkisin klo 8-16
Huom! Ennen kello 14 toimitetut laboratoriokäsittelyä vaativat näytteet käsitellään saapumispäivänä. Erityisesti perjantai-iltana tuodut näytteet voidaan mahdollisesti käsitellä vasta maanantaina



Neulaniementieltä käännyttään vasempaan Mikrokadulle. Mikrokatua ajetaan aivan kadun päähän (kuvan sininen piste) avautuvalle parkkialueelle. Sisäänkäynti on M-osassa (tornirakennus), jonka infosta neuvotaan perille.

Pysäköintiautomaatista (sinisen pisteen lähellä) saat nappia painamalla lipun 15 minuutiksi tai maksettaessa pidempään. Alueella toimii myös Easy Park-sovellus.

